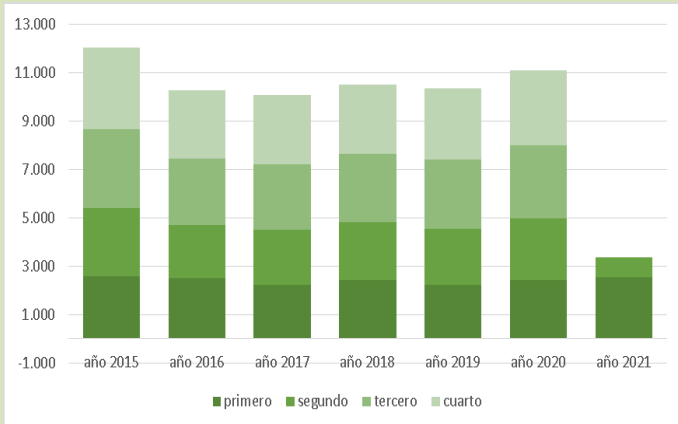




## Producción Nacional Nueva Serie 2015-2021

Ver Nota  
Técnica

Producción Nacional Anual en millones de litros por trimestre (2015 - 2021)



**821,2 M** abril 2021

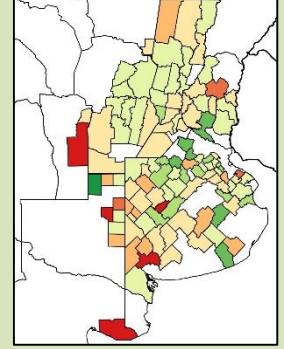
Variación Interanual (prod. diaria) **+3,5%** abr 2021 / abr 2020

Variación Intermensual (prod. diaria) **+2,4%** abr 2021 / mar 2021

Variación Interanual Acumulada (prod. diaria) **+5,4%** ene-abr 2021 / ene-abr 2020

+ Info de Producción Primaria

Variación Interanual marzo 21 - marzo 20



Variación porcentual interanual

- caída mayor al 30%
- caída entre el 30% y el 20%
- caída entre el 20% y el 10%
- caída menor al 10%
- aumento menor al 10%
- aumento entre el 10% y el 20%
- aumento entre el 20% y el 30%
- aumento mayor al 30%

## Elaboración Industrial Existencias\*\*\*

+ Info DE Producción Industrial

Variación Elaboración Industrial

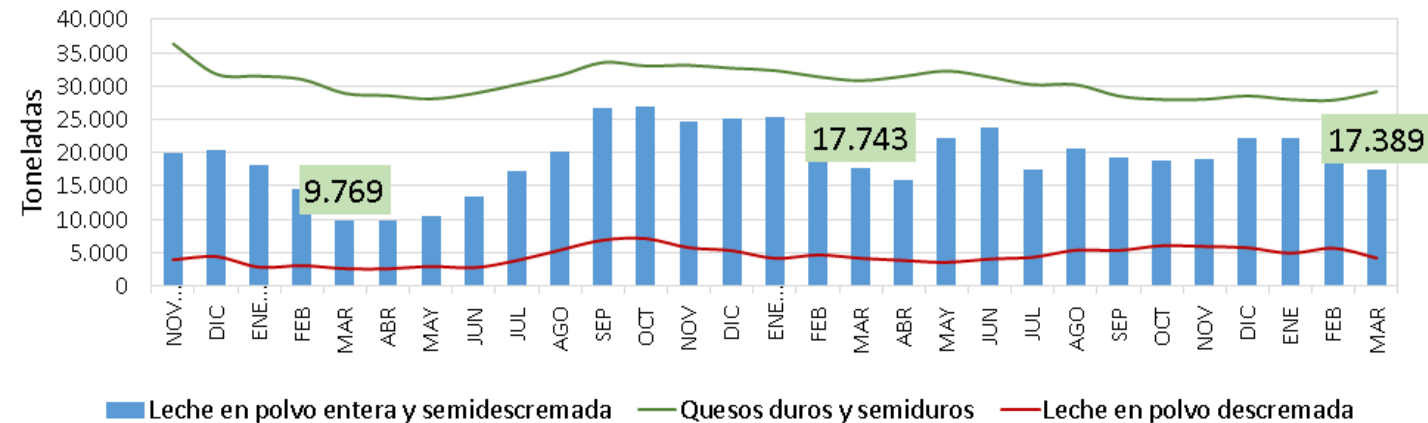
**+17%** mar 2021 - mar 2020

Utilización de la Capacidad de Recibo Instalada

**41,6%** abr 2021

Variación Existencias LPE

**-2%** mar 2021 - mar 2020



## Mercado Interno\*\*\*

Variación de las Ventas Internas

**-7%** ene - mar 2021 / ene - mar 2020

Leches Fluidas

**-6%** ene - mar 2021 / ene - mar 2020

Leches en Polvo

**+5%** ene - mar 2021 / ene - mar 2020

Quesos

**+3%** ene - mar 2021 / ene - mar 2020

Otros Productos

+ Info de Mercado Interno

## Exportaciones\*\*\*

**102.777,6 Tn**  
**US\$ 317,6 millones**  
(ene - mar 2021)

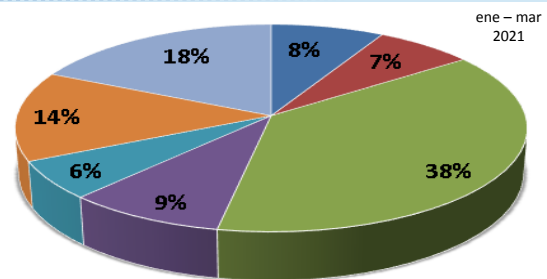
Variación Volumen

**+20%** ene - mar 2021 / ene - mar 2020

ene - mar 2021 / ene - mar 2020

Exportaciones 2020 (Total) - 373.484 TN

+ Info de Mercado Externo



ene - mar 2021

- Productos resguardados por secreto estadístico
- Leche en polvo entera
- Queso de pasta semidura
- Otros
- Leche en polvo descremada
- Mozzarella
- Suero

